

Platforma edukacyjna MS Teams

Microsoft Teams to kompleksowa platforma edukacyjna w ramach pakietu MS Office 365, łącząca rozmowy, treści dydaktyczne oraz aplikacje w jednym miejscu. Dzięki wykorzystaniu spersonalizowanych zasobów edukacyjnych pozwala tworzyć współpracę w ramach grupy, dodawać treści dydaktyczne, zadania czy też komunikować się z innymi członkami społeczności wykorzystując przekaz na żywo czy dostępny w aplikacji Czat.

Logowanie do konta

W celu rozpoczęcia korzystania z usługi MS Teams należy wejść na stronę z dowolnej przeglądarki (Chrome, FireFox, EDGE, Internet Explorer, Opera) <https://www.microsoft.com/pl-pl/microsoft-365/microsoft-teams/download-app> i pobrać aplikację MS Teams dla komputera PC.

Microsoft | Microsoft 365 | Microsoft Teams | Funkcje | Zasoby | Plany i ceny | Pobierz aplikację Teams | Wszystkie produkty Microsoft | Wyszukaj | Zaloguj się

Teraz możesz pozostawać w kontakcie z rodziną i znajomymi dzięki nowym funkcjom w aplikacji mobilnej Microsoft Teams¹. Dowiedz się więcej >

Pobierz aplikację Microsoft Teams

Komunikuj się i współpracuj ze wszystkimi w dowolnym miejscu w aplikacji Teams.

Pobierz dla komputera | Pobierz dla urządzenia przenośnego

Chat

Elle Family: Kasper: Hi mom, what is for dinner?
Amelie Whittle: Sounds good. Thanks!
Laila Zakis: Can you confirm the place we are...
Elliot Ellis: Do you have that tracking number...
Tobias Wolfe: I'll send it to you later on tonight
David Mariano: Should be right around the corner
Vanessa Ellis: ...

Marketing

1. What is your first reaction to the product?

Reaction	Percentage	Count
Very positive	50.55%	1,236
Somewhat positive	24.79%	606
Neutral	15.99%	391
Somewhat negative	4.17%	102
Very negative	4.50%	110
Total Respondents		2,445

Dla pracowników AWF dane do logowania wyglądają następująco:

a) login: imię.nazwisko@teams.awf.poznan.pl

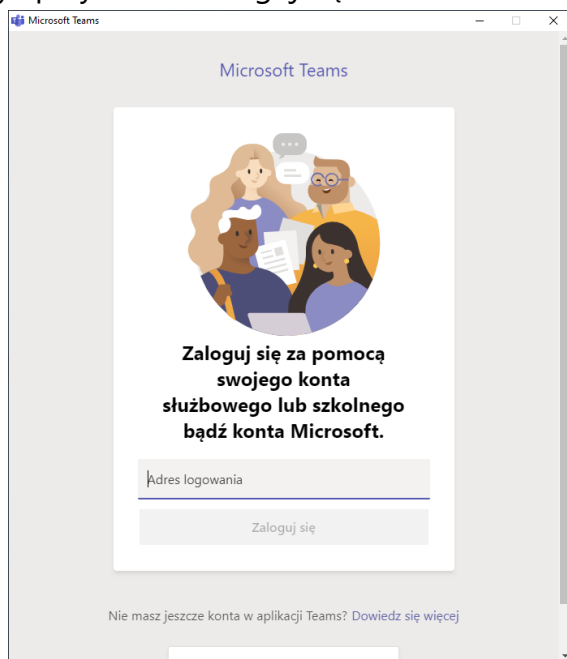
imię i nazwisko z małych liter i bez polskich znaków.

Jeśli ktoś z Państwa ma nazwisko dwuczłonowe np. Michał Iksiński-Kowalski to jego login będzie wyglądał następująco michal.iksinski-kowalski@teams.awf.poznan.pl

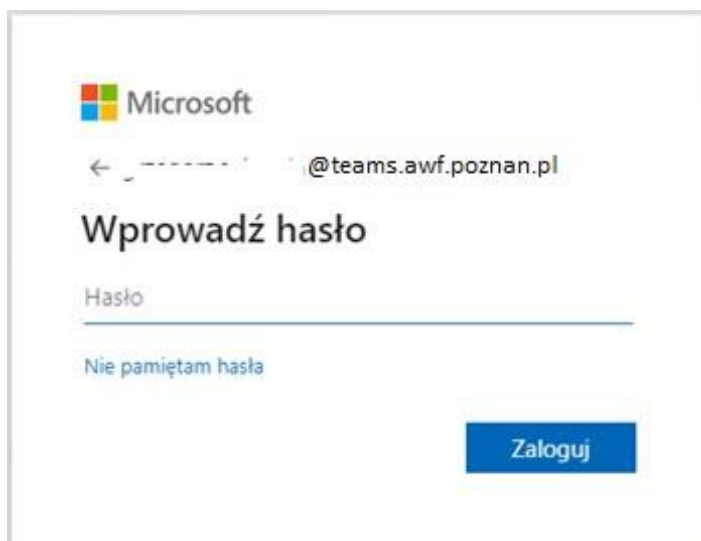
b) hasło: **AwFPoZ#1234** gdzie 1234 to 4 ostatnie cyfry nr PESEL.

Uruchomienie MS Teams

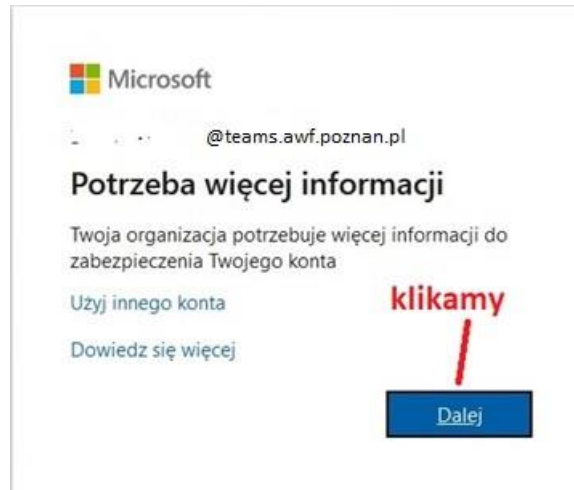
Po włączeniu aplikacji pojawi się ekran z prośbą o podanie nazwy użytkownika (nadany login) po wpisaniu należy użyć przycisku: „Zaloguj się”.



Następnie należy wprowadzić hasło i kliknąć: „Zaloguj”



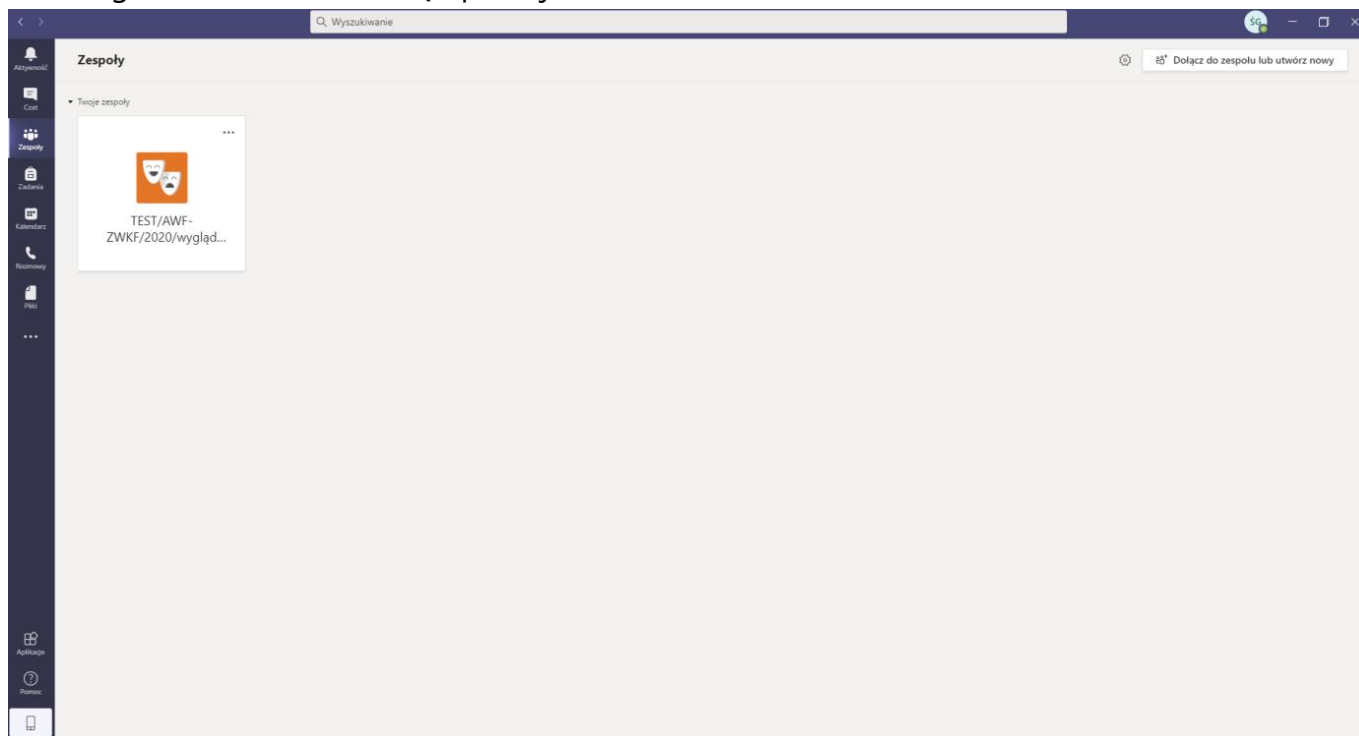
Możliwy jest 2 etap potwierdzenia logowania




W tym celu wybieramy sposób weryfikacji zabezpieczeń

A screenshot of the Microsoft account security verification page. At the top left is the Microsoft logo. The main heading is 'Dodatkowa weryfikacja zabezpieczeń'. Below this, it says 'Zabezpiecz swoje konto, dodając weryfikację telefoniczną hasła. Obejrzyj wideo, aby zobaczyć, jak zabezpieczyć swoje konto'. The section is titled 'Krok 1. Jak mamy się z Tobą skontaktować?'. There are two dropdown menus: 'Numer telefonu uwierzytelniania' and 'Polska (+48)'. Below these is a text input field. A 'Metoda' section contains two radio buttons: 'Wyślij do mnie kod w wiadomości SMS' (selected) and 'Zadzwoń do mnie'. A blue 'Dalej' button is on the right. At the bottom, there is a text box with the disclaimer: 'Numery telefonów będą używane wyłącznie w celu zabezpieczenia konta. Będą naliczane standardowe opłaty za połączenia telefoniczne i wiadomości SMS.' At the very bottom, there is a footer with '©2020 Microsoft | Informacje prawne | Ochrona prywatności'.

Po zalogowaniu uruchamia się aplikacja



Po skończonej pracy należy wylogować się z aplikacji.



Krótki opis poruszania się po aplikacji:

[https://centrumprasowemag.blob.core.windows.net/centrumprasowecontainer/Microsoft%20Teams%20-%20Szybki%20start%20dla%20u%C5%B4cytkownik%C3%B3w%20\(1\).pdf](https://centrumprasowemag.blob.core.windows.net/centrumprasowecontainer/Microsoft%20Teams%20-%20Szybki%20start%20dla%20u%C5%B4cytkownik%C3%B3w%20(1).pdf)

Seria filmów instruktarzowych:

<https://www.youtube.com/watch?v=h22CcqJJhVk&list=PL6-3bqQh2ks5p8lv0phmDtOwYTUuzKToF&index=1>

Administratorzy systemu:

Poznań	Filia AWF Poznań - ZWKF
Oktawiusz Nowakowski E-mail: nowakowski@awf.poznan.pl Tel: 61 835 51 74	Grzegorz Śnieguła E-mail: g.sniegula@awf-gorzow.edu.pl Tel. 95 72 79 225